



## JE SUIS PHARMACIEN, MA NOTICE MOBISOINS Version courte

L'application Mobisoins V2 est téléchargeable gratuitement sur smartphone et/ ou tablette  
Avant la 1ere utilisation, contactez-nous pour renseigner l'identifiant client.

### Je valide mon intervention

Je clique sur l'intervention concernée.

1- Je coche « Réalisé »



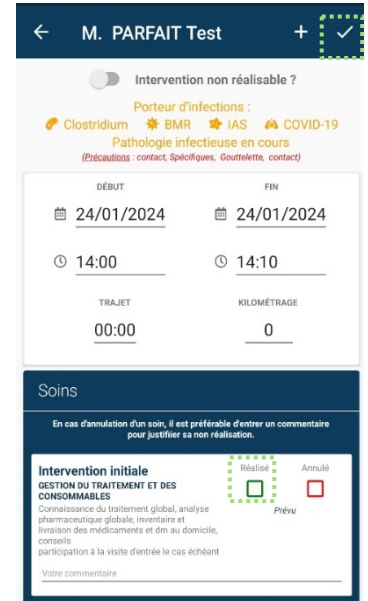
**Intervention Initiale :** 1<sup>er</sup> passage à valider le jour de l'entrée

**Intervention hebdomadaire :** A valider lors des passages à domicile pour la gestion du traitement et des consommables.

(Jour de passage à planifier avec l'HAD)


2- Je valide mon intervention (✓ en haut à droite)

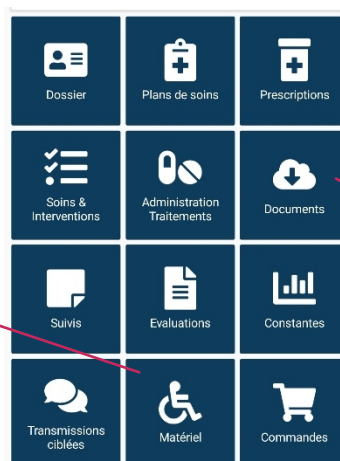
J'accède ensuite au tableau de bord du patient



### Informations complémentaires :

1- Pour accéder au tableau de bord du patient

- › Je clique sur le menu de gauche , puis sur « Liste des patients »
- › Je saisis le nom du patient, puis je clique sur sa fiche
- › Depuis le tableau de bord, je peux ajouter et/ou consulter des informations en cliquant sur le pavé concerné.



Le code de la valise sécurisée est accessible dans l'onglet « Matériel »

Les documents médicaux (Prescriptions complètes...) sont accessibles dans l'onglet « Documents »

2- Le dossier du patient reste accessible par le menu de l'application (Liste des patients) jusqu'à 16 jours après sa sortie d'HAD.

En tant que professionnel libéral, les accès aux dossiers des patients sont nominatifs.

**Mon identifiant et mon mot de passe sont strictement personnels.**

**PENSER A SE DECONNECTER**